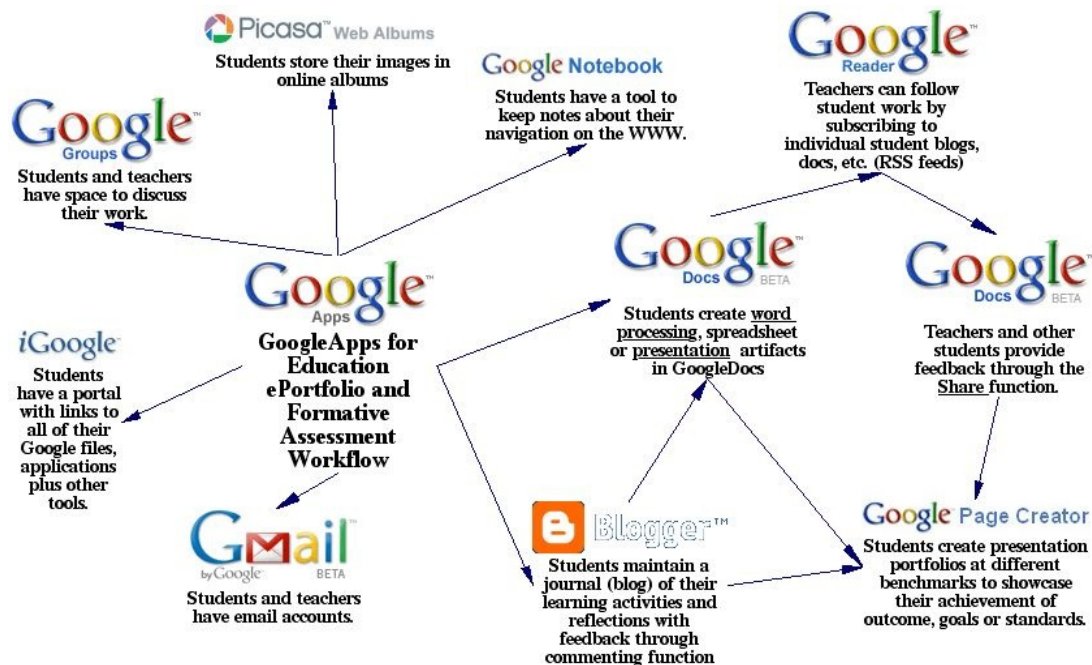








Lernszenarien mit Nutzung vorhandener Materialien und Tools im Internet und zur Veröffentlichung eigener Inhalte



iGoogle ist eine Möglichkeit, um webbasiert zu lernen. Es gibt mittlerweile eine ganze Reihe von Anbietern mit ähnlichen Möglichkeiten. Das «Mitmach»-Web entwickelt sich immer mehr in diese Richtung: Die Inhalte werden direkt über Web persönlich erstellt und verwaltet, mit Gruppenfunktionen und sog. Aggregaten (RSS-Feeds) können die Informationen für andere zugänglich gemacht werden. Dies kann öffentlich oder über Passwortschutz geschehen.

Beschrieb Szenario	Nutzen	Werkzeug
Die eigene Online-Umgebung einrichten mit den regelmässig benutzen Quellen und Informationen im Vordergrund	Jede Person hat eigenes Einstiegsportal, entsprechend den individuellen Bedürfnissen	
G-Mail Konto einrichten für Kommunikation mit Lerngruppen und Dozierenden	Eine E-Mailadresse, die über Web bewirtschaftet und verwaltet wird, unabhängig von der beruflichen E-Mailadresse.	

<p>Texte, Tabellen und Präsentationen über Netz aufbereiten, gemeinsam mit anderen Personen bearbeiten und veröffentlichen</p>	<p>Die Dokumente können von jedem Computer aus bearbeitet werden. Sie können auch auf die eigene Maschine gespeichert und archiviert werden.</p>	
<p>Bilder bearbeiten und sammeln über Web.</p>	<p>Bilder werden direkt ins Internet geladen und dort zugeschnitten, angepasst und eingeordnet.</p>	
<p>Careum-Explorer Fachinformation - der schnelle Weg zur für Gesundheitsberufe</p>	<p>Bei allen Recherchen im Zusammenhang mit Gesundheit, dieses Einstiegsportal nutzen.</p> <p>Erst danach in Google und bei andern Quellen suchen. Neue Entdeckungen, Tipps und Anregungen an Careum Explorer zurückmelden. Ziel: Das Portal soll relevante Informationen enthalten. Fachpersonen und Expert/innen von Gesundheitsberufen tragen zur Verbreitung von Fachinformationen und dem gemeinsamen Austausch bei.</p>	
<p>Werkzeug für Notizen bei Web-Recherchen</p>	<p>Gefundene Links werden gesammelt, prorsiert und mit entsprechenden Kommentaren versehen.</p> <p>Danach werden die Ergebnisse in der Lerngruppe/ im Lerntandem besprochen und publiziert.</p>	
<p>Zusammenarbeit in Gruppen über Netz</p>	<p>Mit eigenen geschlossenen Gruppen können Lerngruppen gemeinsam lernen.</p>	

<p>Logbuch für Einträge zu Fachinhalten, Gedanken und nützlichen Informationen.</p>	<p>Blogs lesen und Kommentare schreiben; eigene Blogbeiträge schreiben mit Verschlagwortung und Titel.</p> <p>Mit der Zeit sammelt sich nützliches Wissen an, auf das jederzeit zugegriffen werden kann.</p> <p>Da blogs nach zeitlichen Einträgen organisiert sind, dienen sie auch für fortlaufende Dokumentation in Projekten und für Veranstaltungen mit regelmässigen Terminen als Informationsdrehscheibe.</p>	
<p>Die eigene Website erstellen im Kleinformat.</p>	<p>Es gibt viele Möglichkeiten zur eigenen Homepage zu kommen. Weebly ist eine einfache Möglichkeit, bei der neben html-Seiten auch andere Tools eingebunden werden können (Blogs, Formulare, Videos,...). Sie eignet sich für erste Versuche zu einem ePortfolio.</p>	